



Schuiven met de hoogste perfectie:
schuifdeursysteem TopLine XL

Alle voordelen in één oogopslag

Technik für Möbel

**Hettich**

Grote fronten puristisch vormgeven



Technisch onberispelijk, optisch ingetogen:
het loopdeel is extreem vlak en zodoende nauwelijks zichtbaar. De demper ligt achter het profiel. Hierdoor staat uw kastdesign op de voorgrond.



Elegante verschijning dankzij klikmontage:
kasten tot aan het plafond realiseren zonder zichtbare schroeven.



Rondom esthetisch:
het onderste geleidingsprofiel wordt terugspringend onder de bodem gemonteerd – en is hierdoor nauwelijks zichtbaar.



Perfekte finish voor het loopprofiel:
verkrijgbaar met zelfklevende decorprofielen in 3 chique kleuren – champagne, wit en zwart – kan het zichtbare deel van het profiel harmonieus op het interieur van de kast worden afgestemd.

Productvideo
<https://www.hettich.com/short/8c6323>



Uniek bedieningscomfort beleven





Overtuigend bedieningscomfort:
door de zeer lage openingskrachten kunnen deuren al met een lichte handbeweging worden geopend. Vervolgens remt de nieuwe generatie Silent System de deuren bijzonder zacht af.

Uniek bedieningscomfort beleven



Handig:

de middelste deur kan zowel naar links als rechts worden geopend. Bij de sluitbeweging wordt de deur naar beide kanten toe zacht opgevangen en geruisloos in zijn eindpositie getrokken.

TopLine XL in beweging
<https://www.hettich.com/short/e011b0>





Soepele, stille loop:
de looprollen blijven ook wanneer zij
langer niet werden gebruikt vrijwel
geruisloos bewegen.


Eenvoudig en veilig monteren





Eenvoudige dempermontage:

de positie van Silent System met ingewikkelde formules berekenen en accuraat opmeten - dat is verleden tijd. De dempers worden eenvoudig in de eindkap geplaatst, vastgeschroefd en... klaar!




Gegarandeerd goed gemonteerd:

Silent System kan alleen correct in de eindkap worden geplaatst. Hierdoor worden storingen en beschadigingen aan het systeem gegarandeerd voorkomen.

Bescherming tegen verkeerde montage:


Silent System hoeft niet te worden geactiveerd. Na de eerste sluiting werkt Silent System automatisch foutloos. Zelfs wanneer de deur aan de verkeerde kant van de demper ingehangen zou zijn.



Innovatieve bescherming bij het neerzetten:




voordat deuren worden ingehangen kunnen ze probleemloos worden neergezet. De onderste geleidingsdelen schuiven dan automatisch naar boven.

Eenvoudig en veilig monteren



Montagefilm
<https://www.hettich.com/short/8bd317>





Eenvoudige hoogteverstelling: schuifdeuren kunnen het eenvoudigste in gesloten stand worden afgesteld. De deurhoogte kan eenvoudig vanaf de voorkant ingesteld en het voegenbeeld meteen gecontroleerd worden. Bij constructies tot aan het plafond kan de instelling ook vanaf de zijkant worden uitgevoerd.

Perfekte opdekverstelling: deuropdek in gesloten staat traploos afstellen – met onmiddellijk zichtbaar resultaat. Helemaal zonder gereedschap.

www.hettich.com

Technik für Möbel

