



Un mouvement s'impose

Technik für Möbel

  
**Hettich**



### **Un mouvement s'impose, partout.**

Faire glisser plaît aux gens, que ce soit sur leurs tablettes d'ordinateurs ou sur leurs smartphones. L'esthétique révolutionnaire du glissement virtuel fascine des millions de personnes par le mouvement en douceur et fluide du simple bout des doigts. Le coulissage d'éléments réels est tout aussi apprécié. Des voitures vraiment agréables à conduire sont équipées d'une porte coulissante, d'un toit ouvrant pour faire rentrer l'air frais et pour se sentir libre comme l'air. À la maison, les systèmes coulissants révèlent leur utilité pour nos stores et nos portes en tant que cloisons ou dans les meubles.


### **Un mouvement s'impose. pour de multiples raisons.**

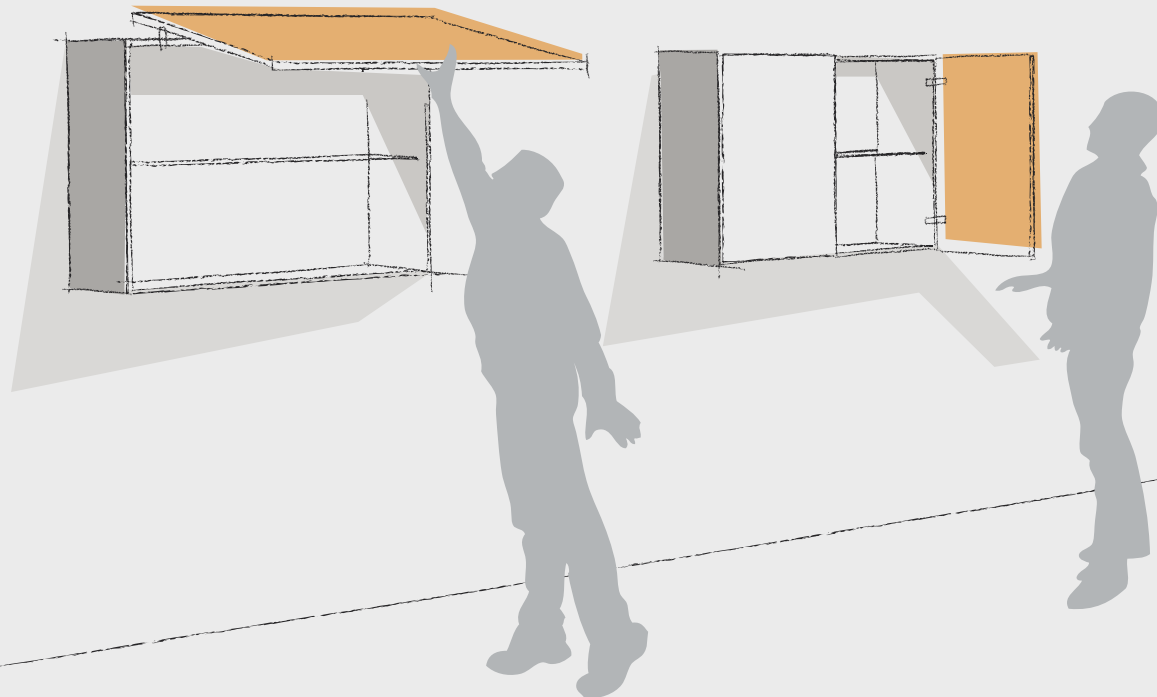
L'utilisation de ces systèmes enthousiasme les personnes même dans le design des meubles. C'est ce que prouve une étude de marché commanditée par Hettich. On a demandé aux acheteurs potentiels de meubles ce qu'ils pensaient des portes coulissantes par rapport aux autres systèmes d'ouverture.

En matière de systèmes de portes, deux aspects sont en particulier importants pour les consommateurs :

- l'ergonomie et
- le design


Les systèmes de portes coulissantes de Hettich répondent particulièrement à ces exigences.





## **Les avantages des portes coulissantes**

Les portes coulissantes font leurs preuves dans la vie de tous les jours. Au niveau de l'ergonomie et du confort, la plupart des consommateurs considèrent les portes coulissantes comme supérieures. Et pour cause, il n'est pas possible de se blesser avec les portes des armoires supérieures qui restent ouvertes. En outre, les portes coulissantes sont pratiques à utiliser sans avoir besoin de s'écarter ou de s'étirer. Il est, en plus, possible d'utiliser entièrement l'espace de rangement disponible.



## **Agencer avec des portes coulissantes**

Avec les portes coulissantes, il est possible de poursuivre une architecture moderne et généreuse dans les meubles. Les systèmes de portes coulissantes modernes convainquent par leurs jeux étroits réduits même avec des façades à grande surface. Le réglage de précision pratique garantit un résultat de montage irréprochable et une alignement parfait des jeux .

## WingLine L et SlideLine M dans la cuisine



### **Wing Line L : l'armoire haute au centre de la cuisine**

La fascination de la porte pliante. WingLine L avec Push to move. Une légère pression et la porte pliante sans poignée s'ouvre comme par magie. WingLine L avec Push to move fait épanouir les idées de meubles.

### **SlideLine M : l'armoire murale en haut à gauche**

Un design encore mieux pour les cuisines. SlideLine M valorise la cuisine tant au niveau fonctionnel qu'esthétique.



## WingLine L et SlideLine M dans la cuisine



### **WingLine L : confort panoramique :**

un seul coup d'œil suffit pour découvrir tout ce qu'il y a dans l'armoire et avoir accès à un espace intérieur de 6 m<sup>2</sup>.

### **SlideLine M :**

Le système polyvalent est idéal pour toutes les constructions de meubles courantes. Il est possible de monter rapidement et facilement les portes en bois, en verre ou à cadre en alu dont le poids n'excède pas 30 kg. Il existe les profilés correspondants pour plusieurs épaisseurs d'étagère.





## WingLine L et SlideLine M dans la cuisine



**WingLine L :**  
réinventer les portes pliantes. WingLine L vous permet de réaliser des portes coulissantes pliantes dans une toute nouvelle dimension en matière de confort. Elles se distinguent par une performance de coulissage optimisée, un amortissement à l'ouverture et à la fermeture, un montage sans outil et un retrait de porte minimum pour une organisation intérieure non encombrante de l'armoire.



**SlideLine M :**

Un système, d'innombrables utilisations possibles. SlideLine M permet de concevoir et de monter facilement des armoires à 1, 2 ou 3 portes. Vous pouvez réaliser vos idées sans aucune limite. Notre gamme de produits regroupe des solutions pour les portes en applique (ici : un îlot de cuisine) et les portes rentrantes (ici : un élément haut).

## WingLine L sous les projecteurs



Utilisation optimale de l'espace : retrait de porte minimum et maintien garanti de la porte en position ouverte. Puriste et confortable : pas de profilé gênant sur le panneau inférieur.



### Réinventer les portes pliantes

WingLine L vous permet de réaliser des portes coulissantes pliantes dans une toute nouvelle dimension en matière de confort. Un seul geste suffit pour accéder à tout le contenu de l'armoire avec le mécanisme d'ouverture révolutionnaire Push / Pull to move. Une vue panoramique impressionnante ! D'autres points forts : la performance de coulissage optimisée, l'amortissement à l'ouverture et à la fermeture, le montage sans outil ainsi que le retrait de porte minimum pour une

organisation intérieure non encombrante. WingLine L permet de déplacer efficacement et en toute sécurité des vantaux pouvant peser jusqu'à 25 kg et mesurer jusqu'à 2 400 m en hauteur : un multitalent pour la chambre à coucher, la cuisine et le bureau.



**Pour une ouverture aisée et en douceur :**  
confort d'utilisation excellent grâce au  
module Push / Pull to move.

**WingLine L :** également le système par excellence pour cacher  
les armoires à linge, les lave-linge et les sèche-linge.



## WingLine L sous les projecteurs



**Une performance de coulissage étonnante :**  
un fonctionnement qui n'a jamais été si aisé et presque sans bruit.

**La perfection sans poignée :**  
l'ensemble des portes s'ouvre en entier par simple pression - grâce au module Push to move.



**Simple et économique :**  
montage efficace par une seule personne grâce aux accessoires de montage intelligents.

**Convainc partout :**  
WingLine L est idéal pour tous les formats courants de vantaux.

## SlideLine M sous les projecteurs : porte en applique



### **Le modèle SlideLine M en applique dans l'armoire supérieure de cuisine**

Le modèle SlideLine M en applique permet de ranger joliment les livres de cuisine et les objets décoratifs dans les armoires et de créer une atmosphère agréable et accueillante. Que les portes soient ouvertes ou fermées. La cuisine change de look. Tout est à portée de la main.



## SlideLine M sous les projecteurs : porte rentrante



### **Le modèle SlideLine M rentrant dans l'armoire supérieure de cuisine**

Souhaitez-vous fermer complètement votre armoire supérieure afin de protéger les objets qui y sont rangés de la poussière et des saletés ? Pas de problème avec le modèle SlideLine M rentrant qui permet de créer des armoires à 2 ou 3 portes – vous pouvez alors réaliser vos idées sans aucune limite.



## SlideLine M sous les projecteurs : porte rentrante




### **Le modèle SlideLine M rentrant dans une niche**

Le modèle SlideLine M rentrant permet d'utiliser également une niche comme un espace de rangement fermé. Les portes coulissantes permettent de faire disparaître les appareils électriques et autres objets après utilisation : pour retrouver une atmosphère agréable et bien rangée.



## WingLine L en un coup d'œil



WingLine L




Nombre de vantaux de porte	2
Poids du vantail	25 kg maxi
Raccord latéral	Oui
Matériau de la porte	Bois
Largeur du vantail mm	600 mm maxi
Hauteur du vantail mm	2400 mm maxi
Push / Pull to move, Pull to move Silent	Oui

### La technique en bref

- ▶ Pour une porte pliante à 2 vantaux
- ▶ Position de la porte en applique
- ▶ Pour les portes en bois
- ▶ Push / Pull to move
- ▶ La charnière amortie Sensys pour Pull to move Silent et la charnière Sensys sans fermeture automatique pour Push to move et Pull to move
- ▶ Poids du vantail jusqu'à 25 kg
- ▶ Hauteur de porte jusqu'à 2400 mm
- ▶ Jusqu'à 600 mm de largeur de vantail
- ▶ Testé 40000 cycles

# SlideLine M en un coup d'œil



SlideLine M en applique



SlideLine M rentrant



Nombre de rails de coulissage	1	Nombre de rails de coulissage	2
Mouvement de la porte	Horizontal	Mouvement de la porte	Horizontal
Position de la porte	En applique	Position de la porte	Rentrant
Poids de la porte	▶ 30 kg maxi	Poids de la porte	▶ 30 kg maxi
Matériau de la porte	Bois Aluminium Verre	Matériau de la porte	Bois
Largeur de porte mm	300 - 1800	Largeur de porte mm	300 - 1800
Hauteur de porte mm	jusqu'à 2000	Hauteur de porte mm	jusqu'à 2000
Système d'amortissement	Amortisseur de fermeture, amortisseur d'ouverture, amortisseur anti-collision	Système d'amortissement	Amortisseur de fermeture, amortisseur d'ouverture, amortisseur anti-collision

## La technique en bref (porte en applique)

- ▶ Système de portes coulissant par le bas, à 1 rail
- ▶ Position de la porte en applique
- ▶ Pour portes en bois, en verre ou à cadre en alu
- ▶ Pour des poids de portes jusqu'à 30 kg
- ▶ Hauteur de porte jusqu'à 2000 mm
- ▶ Largeur de porte 300 à 1800 mm
- ▶ Épaisseurs d'étagères 15, 16, 18, 19, 22, 25 mm
- ▶ Réglage en hauteur +/- 2 mm
- ▶ Amortissement Silent System dans le sens de la fermeture, de l'ouverture et de la collision
- ▶ Montage rapide, sans outil, de la porte
- ▶ Testé selon la norme EN 15706, niveau 1 ou 3

## La technique en bref (porte rentrante)

- ▶ Système de portes coulissant par le bas à un ou à deux rails
- ▶ Porte rentrante
- ▶ Portes en bois
- ▶ Application à 1, 2 ou 3 porte(s)
- ▶ Profilés de coulissage et de guidage à visser ou à enfoncer
- ▶ Pour des poids de portes jusqu'à 30 kg
- ▶ Hauteur de porte jusqu'à 2000 mm
- ▶ Largeur de porte 300 à 1800 mm
- ▶ Réglage en hauteur +/- 2 mm
- ▶ Amortissement Silent System dans le sens de la fermeture, de l'ouverture et de la collision
- ▶ Montage rapide des portes sans outil
- ▶ Testé selon la norme EN 15706, niveau 3

[www.hettich.com](http://www.hettich.com)

Technik für Möbel

