



Schuiven, graag!

Technik für Möbel


Hettich



Iedereen doet het: schuiven, graag!

De mensen vinden het gewoon fijn. Op hun tablets. Op hun smartphones. De revolutionaire esthetiek van het virtuele schuiven of 'swipen' heeft al miljoenen mensen gefascineerd: een zachte, vloeiende beweging, gewoon met één vinger. Maar ook het echte schuiven is helemaal in. Echt handige auto's hebben een schuifdeur, een schuifdak zorgt voor frisse lucht en een gevoel van vrijheid, en thuis schuiven wij gordijnen en deuren. Zowel als ruimteverdelers en in meubelen.


Schuiven, graag! Daar zijn veel goede redenen voor.

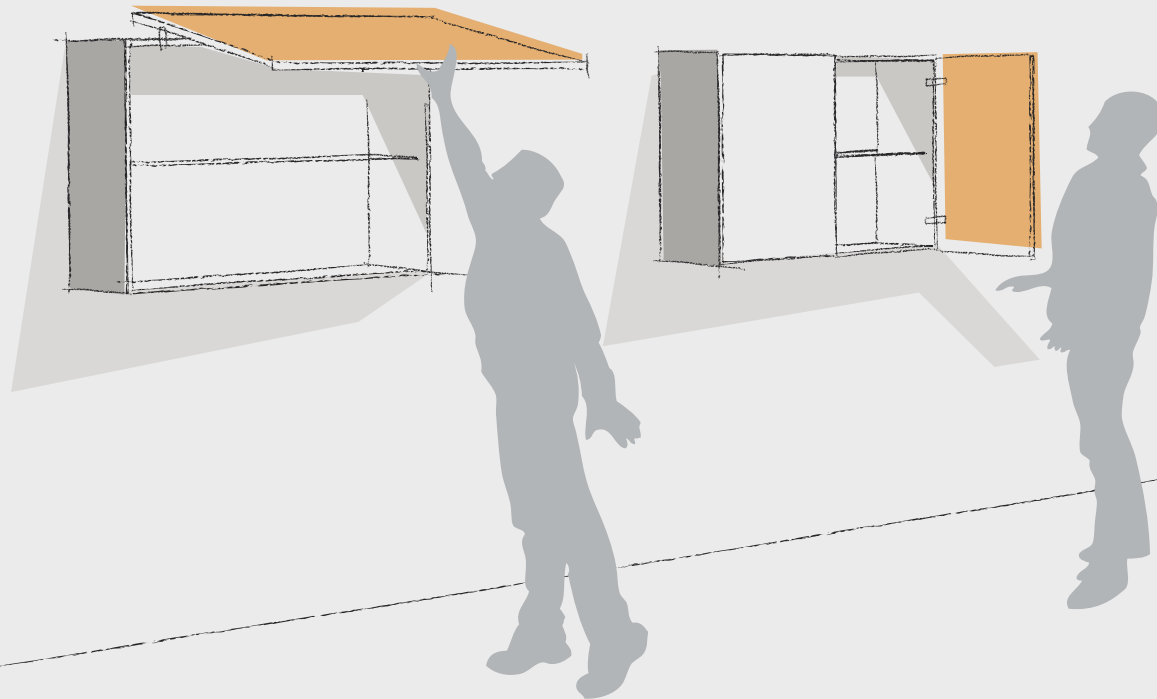
De mensen zijn ook bij het meubeldesign enthousiast over schuiven. Dat is gebleken uit een marktonderzoek dat Hettich heeft laten uitvoeren. Aan potentiële meubelkopers werd gevraagd wat zij van schuifdeuren vinden in vergelijking met andere openingssystemen.

Voor consumenten zijn bij deursystemen vooral twee aspecten belangrijk:

- ergonomie
- design


De schuifdeursystemen van Hettich voldoen uitstekend aan al deze eisen.





Voordelen van schuifdeuren

In het dagelijkse gebruik tonen schuifdeuren hun sterke kanten. Verreweg de meeste consumenten vinden schuifdeuren wat betreft ergonomie en comfort de beste keus. En terecht: er ontstaat geen risico om zich te bezeren aan openstaande deuren van bovenkasten. Bovendien kunnen schuifdeuren gemakkelijk worden geopend en gesloten, zonder uitwijken of overstrekken, en kan opbergruimte richting bovenkant perfect worden benut.



Vorm geven met schuifdeuren

De moderne, royale binnenhuisarchitectuur kan m.b.v. schuifdeuren in de meubelen worden voortgezet. Moderne schuifdeursystemen overtuigen door smalle voegen, die door grote fronten bovendien tot een minimum worden beperkt. De comfortabele fijnafstelling garandeert een geweldig montageresultaat met een perfect voegenbeeld.

WingLine L & SlideLine M in de keuken



Wing Line L: hoge kast centraal in de keuken

Fascinatie vouwdeur. WingLine L met Push to move. Een zachte druk en de greeploze vouwdeur opent zich als bij toverslag. WingLine L met Push to move brengt meubelideeën tot ontplooiing.

SlideLine M: wandkast linksboven

Designupgrade voor keukens. SlideLine M zorgt voor een functionele en vormtechnische opwaardering van keukens.



WingLine L & SlideLine M in de keuken



WingLine L: panorama-comfort

6m² kastinhoud zijn perfect overzichtelijk en uitstekend bereikbaar.

SlideLine M:

Dit veelzijdige systeem is geschikt voor alle gebruikelijke meubelconstructies. Houten, glazen deuren of aluminium framedeuren met een deurgewicht tot 30 kg kunnen snel en eenvoudig worden gemonteerd. Er zijn passende profielen voor meerdere legplankdiktes.



WingLine L & SlideLine M in de keuken



WingLine L:

Vouwdeuren opnieuw beleven. Met WingLine L maakt u schuifdeuren in een geheel nieuwe comfortdimensie. Met geoptimaliseerde loop, openings- en sluitingsdemping, gereedschaploze montage en een minimale deurterugsprong voor een efficiënte organisatie in de kast.



SlideLine M:

Één systeem, ontelbare toepassingen. Met SlideLine M kunnen speels eenvoudig 1-, 2- of 3-deurs kasten geconstrueerd en gemonteerd worden. Er worden hierbij geen grenzen gesteld aan uw ideeën. Ons productassortiment omvat oplossingen voor voorliggende deuren (hier: keukeneiland) en binnenliggende deuren (hier: bovenkast).

WingLine L in de focus



Optimaal ruimtegebruik: Minimale deurterugsprong; de deur wordt veilig vastgehouden in de open-positie. Puristisch en comfortabel: geen storend profiel op de onderbodem.



Vouwdeuren opnieuw beleven

Met WingLine L maakt u schuifdeuren in een geheel nieuwe comfortdimensie. Het revolutionaire openingsmechanisme Push- en Pull to move maakt de complete inhoud van de kast met slechts één handbeweging bereikbaar. Een indrukwekkend panormaeffect! Andere hoogtepunten: de geoptimaliseerde loop, openings- en sluitingsdemping, gereedschaploze montage en een minimale deurterugsprong voor een efficiënte binnenorganisatie van de ruimte.

Max. 25 kg zware, 2.400 mm hoge deurvleugels beweegt WingLine L soepel en veilig: een echte allrounder voor slaapkamer, keuken en kantoor.



Voor een lichte, stille opening:
Uitstekend bedieningscomfort dankzij de Push / Pull to move module.

WingLine L: Eveneens de eerste keus bij waskasten, verborgen wasmachines en wasdrogers.



WingLine L in de focus



Indrukwekkende schuifprestaties:

Zo soepel bewegend als nooit tevoren en vrijwel geruisloos.

Greeploze perfectie:

De deuren openen allemaal met slechts één push - dankzij de Push to move module.



Eenvoudig en economisch:

Efficiënte montage door één persoon dankzij intelligente montagetoebehoren.

Overtuigt overal:

WingLine L is geschikt voor alle gebruikelijke deurvleugelformaten.

SlideLine M in de focus: voorliggend



SlideLine M voorliggend in de keukenbovenkast

Kookboeken en decoratieve voorwerpen kunnen met SlideLine M voorliggend op fraaie wijze in kasten worden opgeborgen en zorgen daardoor voor een gezellige uitstraling. Soms open – soms gesloten. Altijd anders. Altijd binnen handbereik.

SlideLine M in de focus: binnenliggend



SlideLine M binnenliggend in de keukenbovenkast

U wilt uw bovenkast compleet sluiten om voorwerpen te beschermen tegen stof en vuil? Geen probleem met SlideLine M binnenliggend, want 2- of 3-deurs kasten kunnen probleemloos gerealiseerd worden – daarbij worden er geen grenzen gesteld aan uw inbreng.



SlideLine M in de focus: binnenliggend




SlideLine M in nis

Met SlideLine M binnenliggend kan ook een nis als gesloten opbergruimte worden gerealiseerd. Dankzij de schuifdeuren verdwijnen elektrische apparaten en andere voorwerpen na gebruik uit het zicht - voor een opgeruimde look die een woonruimte siert.



WingLine L - een overzicht



WingLine L



Aantal deurvleugels	2
Deurvleugelgewicht	25 kg max.
Zijdelingse verbinding	ja
Deurmateriaal	Hout
Deurvleugelbreedte mm	max. 600 mm
Deurvleugelhoogte mm	max. 2400 mm
Push / Pull to move, Pull to move Silent	ja

De techniek in 't kort

- ▶ Voor een vouwdeur met 2 vleugels
- ▶ Voorliggende deurpositie
- ▶ Voor houten deuren
- ▶ Push / Pull to move
- ▶ Gedempt scharnier Sensys voor Pull to move Silent en Sensys zonder automatische sluiting voor Push to move en Pull to move
- ▶ Tot 25 kg deurvleugelgewicht
- ▶ Deurhoogte max. 2400 mm
- ▶ Voor een deurvleugelbreedte tot 600 mm
- ▶ Getest met 40000 cycli

SlideLine M – een overzicht



SlideLine M voorliggend



SlideLine M binnenliggend



Aantal loopbanen	1	Aantal loopbanen	2
Deurbeweging	Horizontaal	Deurbeweging	Horizontaal
Deurpositie	Voorliggend	Deurpositie	Binnenliggend
Deurgewicht	▶ 30 kg max.	Deurgewicht	▶ 30 kg max.
Deurmateriaal	Hout Aluminium Glas	Deurmateriaal	Hout
Deurbreedte mm	300 - 1800	Deurbreedte mm	300 - 1800
deurhoogte mm	tot 2000	deurhoogte mm	tot 2000
Dempingssysteem	Sluitingsdemping Openingsdemping Collisiedemping	Dempingssysteem	Sluitingsdemping Openingsdemping Collisiedemping

De techniek in 't kort (voorliggend)

- ▶ Onderaan lopend schuifdeursysteem met 1 baan
- ▶ Voorliggende deurpositie
- ▶ Houten, glazen of aluminium framedeuren
- ▶ Deurgewicht max. 30 kg
- ▶ Deurhoogte max. 2000 mm
- ▶ Deurbreedte van 300 - 1800 mm
- ▶ Legplankdiktes 15, 16, 18, 19, 22, 25 mm
- ▶ Hoogteverstelling +/- 2 mm
- ▶ Demping Silent System in sluit-, openings- en collisierichting
- ▶ Gereedschaploze snelmontage van de deur
- ▶ Getest volgens EN 15706, level 1 resp. 3

De techniek in 't kort (binnenliggend)

- ▶ Onderaan lopend schuifdeursysteem met één of twee banen
- ▶ Inliggende deurpositie
- ▶ Houten deuren
- ▶ 1-, 2- of 3-deurs toepassing
- ▶ Loop- en geleidingsprofiel om te schroeven of in te drukken
- ▶ Deurgewicht max. 30 kg
- ▶ Deurhoogte max. 2000 mm
- ▶ Deurbreedte van 300 - 1800 mm
- ▶ Hoogteverstelling +/- 2 mm
- ▶ Demping Silent System in sluit-, openings- en collisierichting
- ▶ Gereedschaploze snelmontage van de deuren
- ▶ Getest volgens EN 15706, level 3

www.hettich.com

Technik für Möbel

