

Perfekcyjne szuflady drewniane

Quadro oferuje szeroki wachlarz możliwości konfiguracji

Podpowierzchniowa prowadnica *Quadro* jest synonimem eleganckiego wyglądu i niezawodnego funkcjonowania podczas eksploatacji szuflad drewnianych. Dzięki opcjonalnej synchronizacji funkcji *push to open* oraz regulacji osłon 4D Hettich stanowi idealne dopełnienie programu *Quadro*.

Za pomocą regulacji *Quadro* 4D można standardowo ustawić wysokość, głębokość, przesunięcie boczne i nachylenie osłon. W ten sposób, nawet przy zastosowaniu osłon o dużych rozmiarach, powstają eleganckie, wąskie spoiny. Mechanizmy regulacji są łatwo dostępne i w jednoznaczny sposób do odróżnienia w dotyku. Dzięki temu regulacja jest szybka, komfortowa i intuicyjna.

Funkcja *push to open* podkreśla purystyczny, bezuchwyty design dzięki sprawdzonym właściwościom prowadnic *Quadro*. Lekkie naciśnięcie frontu szuflady uruchamia mechanizm otwierania, powodując, że szuflada otwiera się samoczynnie. Opcjonalna funkcja synchronizacji znacznie powiększa obszar uruchamiania mechanizmu na froncie i zapewnia jeszcze wygodniejsze użytkowanie.

Uniwersalność prowadnic *Quadro* to dla producentów mebli i kuchni rozwiązanie perfekcyjnie dopasowane do wymagań rynku oraz do konstrukcji mebli, bez konieczności dokonywania zmian w szufladach drewnianych czy w korpusie. Od częściowego wysuwu z montażem nakładanym do pełnego wysuwu z regulacją

Kontakt:

Hettich Management Service GmbH
Dr Nina Stackelbeck
Vahrenkampstraße 12–16
32278 Kirchlengern
Tel.: +49 5223 77-1168
Fax: +49 5223 77-21168
Nina_Stackelbeck@de.hettich.com

Prosimy o egzemplarz autorski


P05, 12.10.2016

osłon 4D. To samo dotyczy pełnego zakresu funkcji — od czystego samoczynnego domykania StopControl po amortyzację Silent System. Dzięki temu *Quadro* oferuje producentom mebli i kuchni nieporównywalnie szeroki wachlarz możliwości konfiguracji między programami przy najwyższej wydajności podczas produkcji.

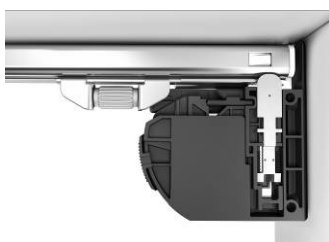
Na stronie www.hettich.com dostępne są następujące zdjęcia do pobrania:




Prowadnice *Quadro* z regulacją osłon 4D zapewniają perfekcyjny wygląd spoin. Zdjęcie: Hettich



Regulacja wysokości i przesunięcia bocznego odbywa się za pomocą zatrzasków bez użycia narzędzi, w sposób ergonomiczny i precyzyjny. Zdjęcie: Hettich



Zintegrowana z prowadnicą regulacja głębokości umożliwia wyrównanie wszystkich osłon. Zdjęcie: Hettich



Regulacja nachylenia umożliwia proste ustawienie także wysokich osłon. Zdjęcie: Hettich

Kontakt:

Hettich Management Service GmbH
Dr Nina Stackelbeck
Vahrenkampstraße 12–16
32278 Kirchlengern
Tel.: +49 5223 77-1168
Fax: +49 5223 77-21168
Nina_Stackelbeck@de.hettich.com

Prosimy o egzemplarz autorski

P05, 12.10.2016



Perfekcyjny wygląd osłon podkreśla wielkopowierzchniowy design i świadczy o wysokiej jakości. Zdjęcie: Hettich



Opcjonalna synchronizacja dla funkcji *push to open* znacznie powiększa obszar uruchamiania mechanizmu na froncie
Zdjęcie: Hettich

Kontakt:

Hettich Management Service GmbH
Dr Nina Stackelbeck
Vahrenkampstraße 12–16
32278 Kirchlengern
Tel.: +49 5223 77-1168
Fax: +49 5223 77-21168
Nina_Stackelbeck@de.hettich.com

Prosimy o egzemplarz autorski

P05, 12.10.2016